

## WEBバンキングにおけるソフトウェアトークンの変更について

3月13日（月）より、セキュリティ強化を目的として信用金庫専用のソフトウェアトークン「**しんきん（個人）ワンタイムパスワード**」をリリースすることといたしました。新しいソフトウェアトークンの提供に伴い、現在ご利用のシマンテック製ソフトウェアトークン（VIP Access）の取扱いを変更させていただきますので、内容をご確認のうえご利用いただきますようお願い申し上げます。

### 1. 新しい「WEBバンキング用」ソフトウェアトークンについて

#### （1）入手方法および利用開始方法

AppStoreまたはGooglePlayから「WEBバンキング用」のソフトウェアトークンを入手してご利用いただけます。詳しい入手および登録方法は、[3～4ページ]をご参照ください。

アプリ名称	しんきん（ <b>個人</b> ）ワンタイムパスワード
アイコン	

※WEB-FB用のワンタイムパスワード【しんきん（**法人**）ワンタイムパスワード】も同日リリースされますので、お間違いにならないようご注意ください。

なお、当金庫はWEB-FBのワンタイムパスワードはお取扱しておりません。

（2）利用手数料：無料（本アプリのダウンロードの際の通信料はお客様の負担となります）

（3）ご利用形態：スマートフォン（iOS8以上、Android4.X以上）

**※パソコンにはインストールできません。**

（4）ご提供開始日：平成29年3月13日（月）

### 2. 現在ご利用のソフトウェアトークン（シマンテック社製）の取扱いについて

#### （1）スマートフォン用ソフトウェアトークンの取扱い

当面の間、継続してご利用いただけますので、新しいソフトウェアトークンに切り替えていただく必要はありません。





なお、**7月24日（月）以降、シマンテック社製のソフトウェアトークン（VIP Access）は、WEBバンキングに利用登録できなくなります。**機種変更等でソフトウェアトークンを再インストールする場合は、新しいソフトウェアトークン「**しんきん（個人）ワンタイムパスワード**」をご利用ください。

#### （2）デスクトップ用ソフトウェアトークンの取扱い

当面の間、継続してご利用いただけますが、パソコンがマルウェア／ウイルス感染等で遠隔操作され、不正に送金される事例が発生していることから、新しいソフトウェアトークン（スマートフォン用）に切り替えていただきますようお願いいたします。

以上

<参考>スマートフォン用 現ソフトウェアトークンと新ソフトウェアトークンの比較表

	現在のトークン	新しいトークン
新規利用	平成29年7月23日（日）まで登録することが可能です。 現在利用中のお客様は、引き続きご利用できます。	平成29年3月13日（月）より、WEBバンキングに登録のうえご利用できます。
名称	VIP Access	しんきん（個人）ワンタイムパスワード
提供元	シマンテック社	しんきん情報システムセンター
機能	・ワンタイムパスワードの生成	<ul style="list-style-type: none"> <li>・ワンタイムパスワードの生成</li> <li>・トランザクション用ワンタイムパスワードの生成*</li> </ul> *振込先専用OTPを生成するため、振込先改ざんなどの手口に対して有効。 *当金庫は、トランザクション認証の取扱開始を準備しております。 取扱開始の際は、当金庫ホームページ等にてご案内いたします。
アイコン		
アプリ画面イメージ		

# スマートフォン用 新ソフトウェアトークンの利用方法

## 1. しんきん（個人）ワンタイムパスワード



の入手方法

iPhone 等 iOS 端末をご利用のお客様	Android 端末をご利用のお客様
<p data-bbox="145 555 647 629">AppStore より入手してください。 (動作環境：iOS8 以上)</p> <div data-bbox="272 680 671 797"></div> <p data-bbox="233 875 392 902">QR コード</p> <div data-bbox="258 916 684 1305"></div>	<p data-bbox="839 555 1366 629">GooglePlay より入手してください。 (動作環境：Android 4.X 以上)</p> <div data-bbox="1003 680 1351 797"></div> <p data-bbox="943 875 1102 902">QR コード</p> <div data-bbox="968 916 1394 1305"></div>

## 2. ワンタイムパスワードの利用開始方法

ワンタイムパスワードの利用を開始するには、ログイン画面にある、ワンタイムパスワードの「利用開始」から進み、画面の説明にもとづき利用開始の登録作業を行ってください。

また、現在のソフトウェアトークンから交換する場合は、ログイン画面にあるワンタイムパスワードの「交換」から進み、画面の説明にもとづき交換作業を行ってください。



アプリを起動すると「ワンタイムパスワード」「シリアル番号」が、下図のとおり表示されます。

また、初回起動時に「ご利用規程」「アプリの使い方」の画面が表示されますので、ご一読いただき、WEBバンキング上の画面説明にもとづきワンタイムパスワードの「利用開始」の操作を行ってください。

なお、画面右上のメニューよりヘルプ画面がありますので、操作に困った場合等にご参照ください。

